

MEMORIA DEL DIRECTORIO

ESTIMADOS ACCIONISTAS

En nombre y representación del Directorio de ASEGURADORA DEL SUR S.A. DE SEGUROS, y dando cumplimiento a las normativas vigentes, les presentamos, para su consideración y análisis, la Memoria, Balance General, Estado de Resultado, el informe del Sindico, y el Dictamen de Auditores Externos de la Compañía al de 30 de junio de 2017.

Al igual que en el ejercicio anterior, destacamos un crecimiento muy por debajo de la meta que nos propusimos al comienzo del ejercicio, a pesar de los esfuerzos realizados por parte del Directorio y las Gerencias.

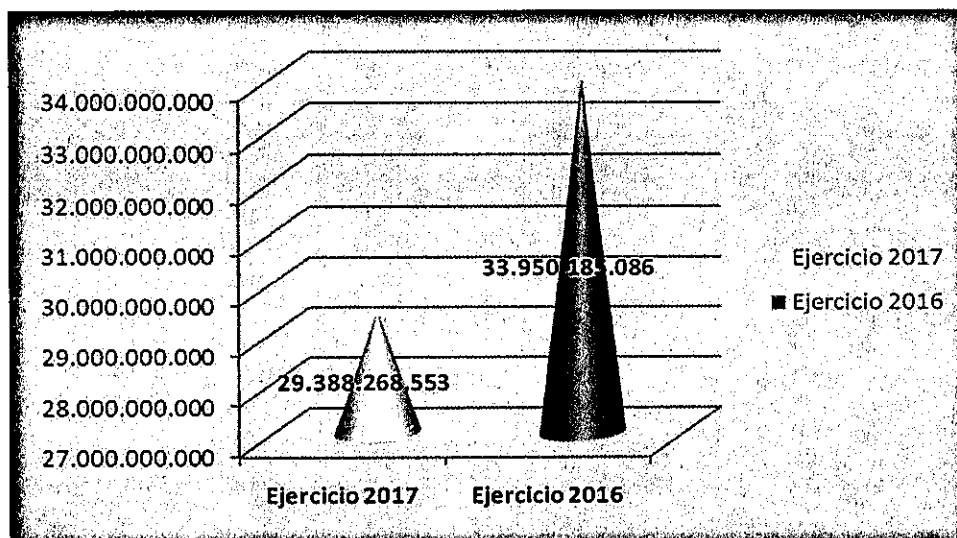
En este punto, es de suma importante destacar que los accionistas decidieron nuevamente apostar por el progreso constante de la compañía, la satisfacción de sus clientes y sus colaboradores, por lo que han tomado la determinación de trasladar la casa central que anteriormente se encontraba en el Edificio Citicenter, y reubicarla estratégicamente en el nuevo Edificio Atlas, para de esta forma poder brindar un mejor servicio.

También se realizó la apertura de dos nuevos locales de centros de atención, para una asistencia más rápida, oportuna, personalizada y eficaz, dando así una respuesta más integral a los asegurados.

Esta coyuntura lograremos revertir, creando Políticas oportunas y precisas en todos los estamentos, y que ya estamos aplicando, con el afán de seguir creciendo en forma sustentable, así lograr un mejor posicionamiento en el mercado asegurador, y llegar nuevamente a más personas.

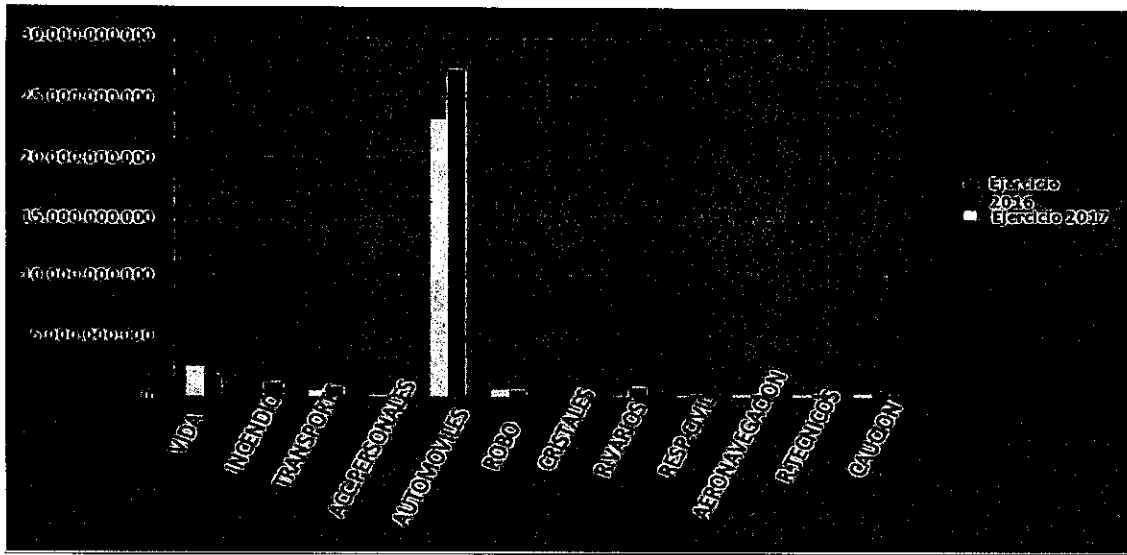
PRODUCCIÓN

La Producción total de primas netas de anulación ha sido de G. 29.388.268.553.-, con relación al ejercicio anterior de G. 33.950.185.086.-, donde se observa una disminución de G. 4.561.916.533 en comparación con el ejercicio anterior, que representa un 13,44%.-.




Detallamos la composición de nuestra cartera comparando la producción entre este ejercicio con relación al ejercicio anterior.

Sección/Riesgo	Ejercicio 2017		Ejercicio 2016	
	Producción	%	Producción	%
Total	2.537.792.590	8,64%	1.801.304.483	5,306%
Incendio	1.115.668.050	3,80%	1.152.372.833	3,394%
Transporte	564.169.834	1,92%	826.401.051	2,434%
Accidentes de Vehículos	124.608.725	0,42%	170.361.237	0,502%
Automóviles	23.265.542.349	79,18%	27.311.107.847	80,445%
Robo	626.906.107	2,13%	542.107.808	1,597%
Quedarse atrapado y desamparado	68.708.695	0,23%	49.615.996	0,146%
Riesgos Marítimos	141.855.475	0,48%	805.281.932	2,372%
Riesgos de Colisión de Aviones	176.993.607	0,60%	229.140.159	0,675%
Accidentes de Ferrocarril	208.752.738	0,71%	206.708.642	0,609%
Riesgos de Invasión	236.292.402	0,80%	328.693.274	0,968%
Caídas	320.977.981	1,09%	527.089.824	1,553%
TOTAL RIESGOS	29.388.268.553	100%	33.950.185.086	100%



Como se puede notar, la sección Automóviles fue el riesgo principal en que opero la compañía, que alcanzó el 79,18 % al 30-06-2017, y del 80,45% al 30-06-2016, las otras secciones representan el 20,82 % al 30-06-2017, y del 19,56 al 30-06-2016.



Con relación a las primas devengadas netas de coaseguros asciende a G. 31.706.131.282.- y G. 34.338.123.803.- al 30-06-2017 y 30-06-2016 respectivamente, con una disminución de G. 2.631.992.521.- que representa un 7,66 % menos en comparación al Ejercicio 2016.

En cuanto a las primas devengadas del Grupo Coasegurador Tendota es de G. 243.616.808.- y de G. 271.138.559.- al 30-06-2017 y 30-06-2016, notándose una reducción de G. 27.521.751.- que representa un 10,15 % menos.

Grupo Coasegurador Responsabilidad Civil Carretero Internacional, la prima devengada alcanzo la suma de G. 1.138.566.386.- y de G. 1.115.061.782.- al 30-06-2017 y 30-06-2016, en este ejercicio hubo un aumento de G. 23.504.604.-, que representa el 2,11% de incremento.

En cuanto a las utilidades el grupo coasegurador Tendotá alcanzo la suma de G. 59.212.338.- y de G. 108.001.500.- al 30-06-2017 y 30-06-2016, con una merma de G. 48.789.162.-, que representa el 45,17% menos en las utilidades; el grupo coasegurador carretero internacional obtuvo utilidades de G. 777.211.023.- y de G. 815.281.572.- al 30-06-2017 y 30-06-2016, generando también una merma de G. 38.070.549.-, que representa el 4,67% menos en las mismas.

En concepto de Primas Reaseguros aceptados alcanzo la suma de G. 32.483.746.- al 30-06-2017, comparado con el ejercicio anterior que fue de G. 44.645.414, con una reducción de G. 12.161.668.-, que representa el 27,24% menos.

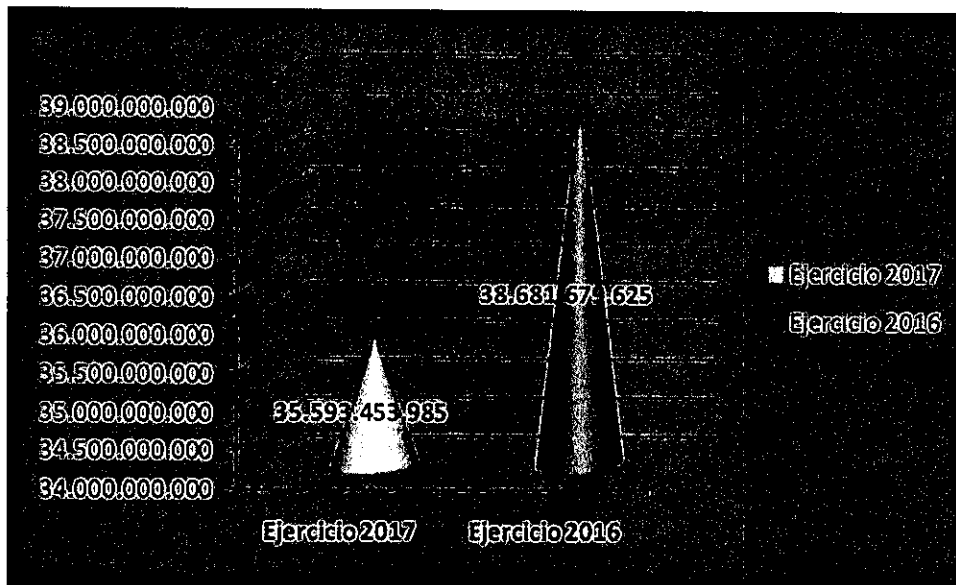
El comportamiento en cuanto a Primas Reaseguros Cedidos alcanzo la suma de G. 13.149.733.168.- al 30-06-2017.- y de G 890.004.501.- al 30-06-2016, denotamos un incremento significativo en el rubro de G. 12.259.728.667.-, que representa el 1.377,49% más que el periodo anterior, esto obedece a que la compañía decidió cambiar el tipo contrato, pasar de un exceso de pérdidas (no proporcional) a uno de cuota parte (proporcional) en el ramo de automóviles y vida (cancelación de deudas).

COBRANZAS

Una breve reseña de las cobranzas comparativas del ejercicio 2017 con relación al ejercicio 2016

Mes	Ejercicio 2017	Ejercicio 2016
Julio de 2017	3.806.583.280	Julio de 2016 2.888.913.470
Agosto de 2017	3.068.340.985	Agosto de 2016 3.028.033.738
Septiembre de 2017	2.978.717.995	Septiembre 2016 3.066.845.458
Octubre de 2017	3.025.738.913	Octubre de 2016 2.938.884.061
Noviembre de 2017	3.119.050.090	Noviembre de 2016 3.037.490.243
Diciembre de 2017	3.013.044.797	Diciembre de 2016 3.908.390.880
Enero de 2017	3.286.117.392	Enero de 2016 3.783.042.325
Febrero de 2017	2.701.473.041	Febrero de 2016 3.379.280.419
Marzo de 2017	3.450.339.370	Marzo de 2016 3.179.170.231
Abril de 2017	2.591.331.870	Abril de 2016 3.148.995.890
Mayo de 2017	2.851.113.893	Mayo de 2016 3.069.500.044
Junio de 2017	2.597.167.238	Junio de 2016 3.805.123.862
Totales	35.191.413.985	38.631.673.625

Durante el ejercicio 2017 se cobraron G. 3.088.225.640 menos que en el ejercicio 2016, esta diferencia representa el 7,98 % inferior al ejercicio 2016.



MOROSIDAD

La morosidad representa el 21,29% del total de la cartera de deudores por premios, en comparación al ejercicio anterior se visualiza una ligera minoración de la misma, la que en el 2016 fue de 21,36%, reduciéndose así en un 0,07% en el presente ejercicio.

INVERSIONES

En el sector financiero las inversiones en Certificado de Depósito de Ahorro al 30-06-2017 totalizan G. 15.510.000.000, lo que en comparación con el ejercicio 2016 (G. 13.010.000.000.-), se aprecia un incremento de G. 2.500.000.000.-, lo que representa un 19,22 % más.

Las Inversiones Inmobiliarias totalizan G. 1.902.215.015.- en el presente ejercicio, la que en el periodo anterior fue G. 1.893.460.217.-, lo que al tomar como referencia vemos un incremento de G. 8.754.798.-, correspondiente al revaluó del ejercicio.

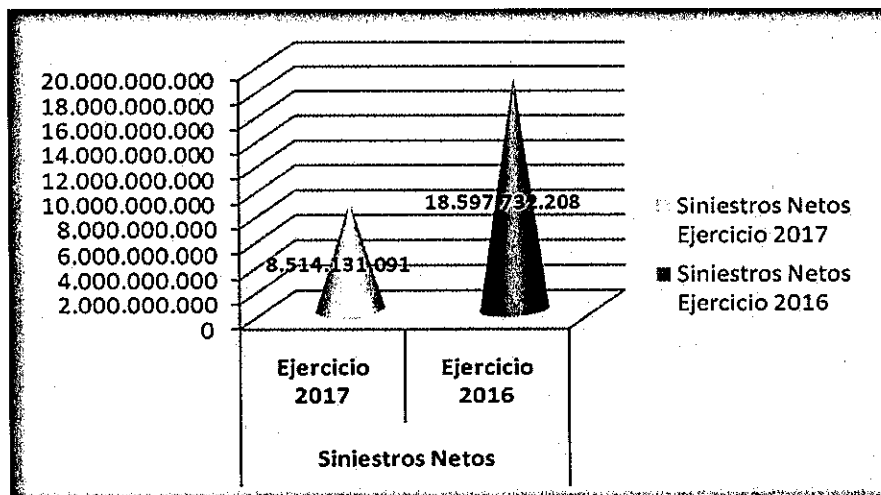
SINIESTRALIDAD

En el transcurso del ejercicio 2017 se registraron 7.191 denuncias de Siniestros, de las cuales 6.895 casos corresponden a la Sección Automóviles, la cual representa un 95,88% del total. En el siguiente cuadro comparativo se puede apreciar la siniestralidad bruta y la siniestralidad neta del Ejercicio 2016/2017.

Primas devengadas	35.035.304.496		35.774.324.024	
Primas cedidas	19.945.354.038		19.040.043.500	
Primas netas	15.089.950.458		16.734.280.524	
Indicador	Ejercicio 2017	S.B	Ejercicio 2016	S.B
Siniestros Ejercidos	20.909.006.098	63 %	19.163.552.969	54 %
Reservas de Liquidación Siniestros	1.529.039.898		1.318.292.441	

प्राथमिकीय शिवाजीय गवयगुणवत	49.796.754	33.964.968
शिवतः शिवतः शिवतः शिवतः	7.984.461	823.452
प्राथमिकीय शिवाजीय शिवतः	2.335.457.194	3.060.464.775
शिवतः शिवतः	24.828.284.405	23.566.275.153
(+) शिवतः शिवतः शिवतः	-265.347.197	-613.689.322
(+) शिवतः शिवतः शिवतः शिवतः	-12.420.135.435	-1.449.072.205
(-) शिवतः शिवतः शिवतः	-3.628.670.682	-2.905.781.418
शिवतः शिवतः शिवतः शिवतः	8.514.131.091	18.597.732.208
शिवतः शिवतः शिवतः शिवतः	%	%
शिवतः शिवतः शिवतः शिवतः	42	53

En el ejercicio 2017 la Siniestralidad bruta es del 63 %, la siniestralidad neta es del 42 %.
En el ejercicio 2016 la siniestralidad bruta es del 54 %, la siniestralidad neta es del 53 %.



REASEGUROS

Las condiciones vigentes en contrato de reaseguros, es en la modalidad de Cuota Parte para las secciones de Automóviles y Vida (cancelación de deudas), quedando las demás secciones en Exceso de Perdida XL, con vigencia desde el 01-06-2016 al 30-06-2017.

Los reaseguradores que respaldan nuestras gestiones en las secciones de automóviles y vida son: ARCH DE IRLANDA, HANNOVER RE DE ALEMANIA, IRB DE BRASIL, ALLIED WORLD Y AMLIN SINDICATO DE INGLATERRA.

En Incendio, Misceláneos y Caución, tipo de contrato XL, contamos con los siguientes reaseguradores: BARENT REINSURANCE DE PANAMA, QBE RE Y SINDICATO DE LLOYDS DE INGLATERRA.

PATRIMONIO NETO

Cuenta	Ejercicio 2017	Ejercicio 2016
--------	----------------	----------------

Capital Integrado en efectivo	9.997.694.608	9.997.694.608
Capital Integrado en Inmuebles	412.886.688	412.886.688
Aportes a capitalizar	1.410.847.792	1.159.865.000
Reservas	1.646.898.888	1.555.817.624
Ganancia del Ejercicio	<u>390.568.389</u>	<u>264.192.413</u>
Totales	<u>13.858.896.365</u>	<u>13.390.456.333</u>

Durante el presente Ejercicio se incremento el Patrimonio como consecuencia de la capitalización de las utilidades generadas en el ejercicio 2016 de Gs. 250.982.792, importe neto de la deducción de la reserva legal y el impuesto correspondiente.

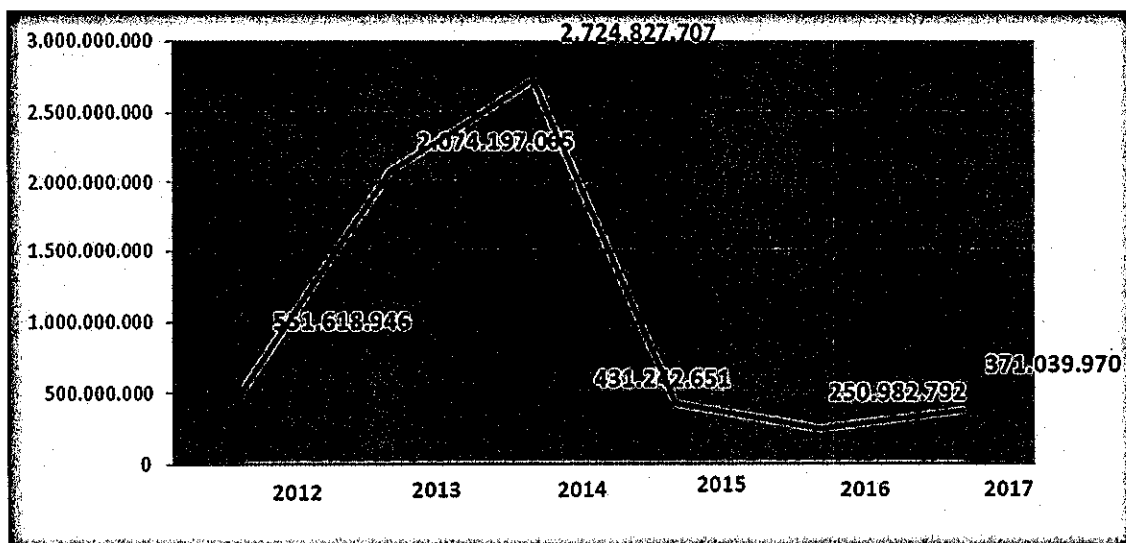
RESULTADO DEL EJERCICIO

A partir del ejercicio 2012, la Compañía obtuvo resultado económico favorable, en este ejercicio 2017 comparando con el ejercicio 2016 hubo un pequeño aumento.

El Directorio y las Gerencias están realizando estudios, relevamientos y políticas para poder incrementar considerablemente el resultado económico.

Brevemente se detalla los resultados a partir del 2012:

Ejercicio 2012 resultado neto de Reserva legal	551.618.946.-
Ejercicio 2013 resultado neto de Reserva legal	2.074.197.065.-
Ejercicio 2014 resultado neto de Reserva Legal	2.724.827.707.-
Ejercicio 2015 resultado neto de Reserva Legal	431.242.651.-
Ejercicio 2016 resultado neto de Reserva Legal	250.982.792.-
Ejercicio 2017 resultado neto de Reserva Legal	<u>371.039.970.-</u>
Totalizando en los seis ejercicios la suma de G.	<u>6.403.909.131.-</u>



APRECIACIONES FINALES

En nombre del Directorio, debo agradecer en primer lugar la valiosa colaboración recibida por parte de los accionistas y por la apuesta continua que brindan a la compañía, pese a la difícil situación económica por la que se encuentra atravesando actualmente el mercado asegurador; así como también, de los empleados, asesores, productores y liquidadores de siniestros, por su esfuerzo y dedicación, como así también reconocimiento sincero a nuestros Reaseguradores, y distinguir la permanente asistencia de las Autoridades y funcionarios de la Superintendencia de Seguros del Banco Central del Paraguay.

Lic. CARLOS PRETTE MARTINEZ
DIRECTOR GERENTE GENERAL
ASEGURADORA DEL SUR S.A.